



В комплекте вы найдете карточки со схемами для игры «Сложи узор». Игра поможет в развитии логики, мелкой моторики, пространственного и образного мышления и цветовосприятия.


О наших играх с этими шаблонами можно прочитать [здесь](#), там же вы сможете оставить свой комментарий.

Благодарю за посещение моего блога «Играю с мамой», надеюсь, на его просторах вы найдете ещё немало интересного, во что можно поиграть с вашим ребенком. Пусть ваши игры с малышом будут не только интересными, но и полезными. Здоровья вам и вашим деткам!

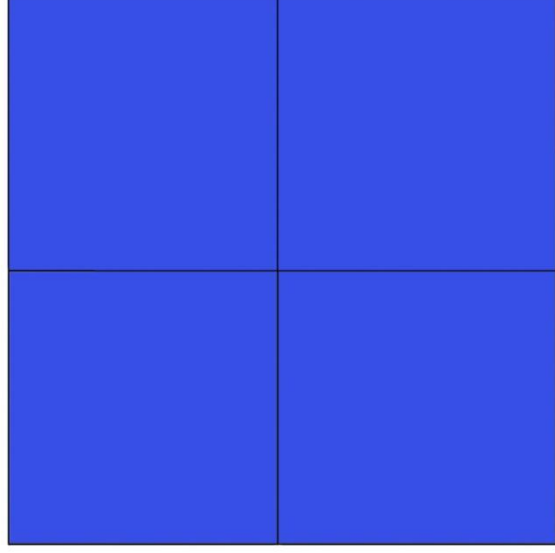
ВНИМАНИЕ!!

- данные материалы для игр распространяются бесплатно, любое коммерческое использование их запрещено;
- не удаляйте авторскую подпись, будьте честными;
- размещение данных материалов на других сайта возможно только с активной ссылкой на playwithmom.ru;


Прошу отнестись с уважением ко мне и моей работе, спасибо за ваше понимание.




1. Дорожки



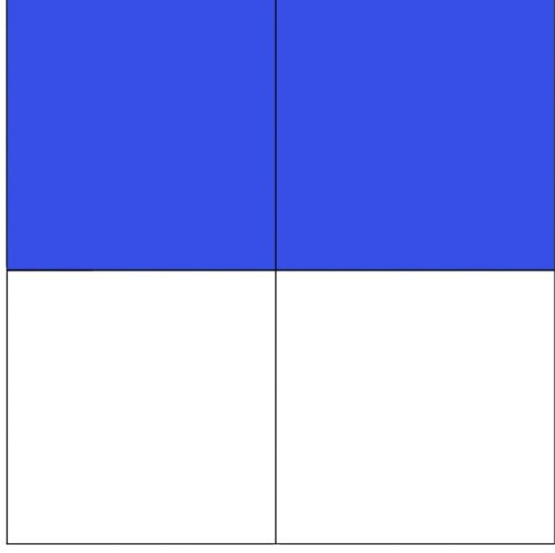
2. Квадрат (1)




2. Квадрат (2)




3. Квадрат (1)




3. Квадрат (2)




4. Квадрат (1)




4. Квадрат (2)



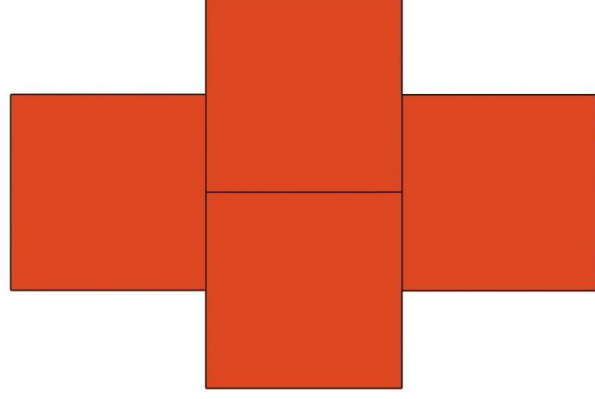
4. Квадрат (3)



5. Цветок




6. Ступеньки




7. Красный крест




8. Пила



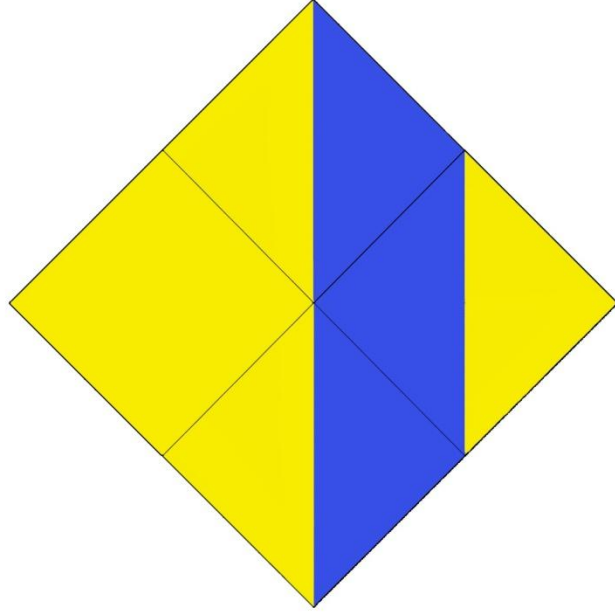
9. Фонарик




10. Ёлочка



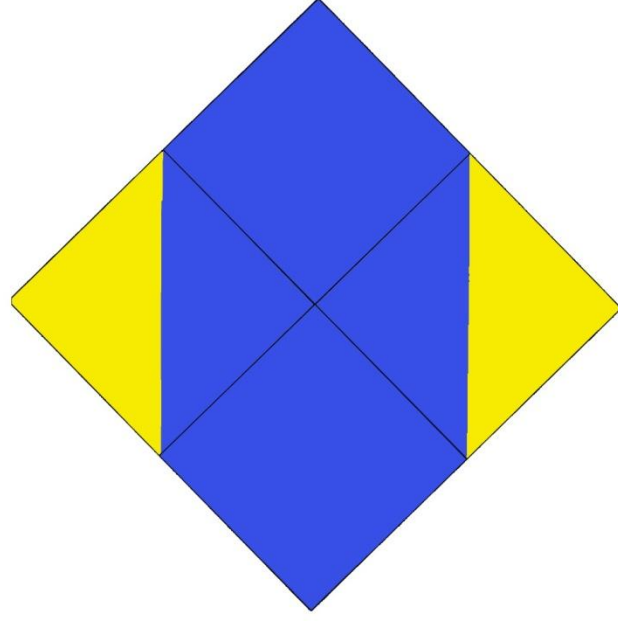
11. Бабочка




12. Подочка



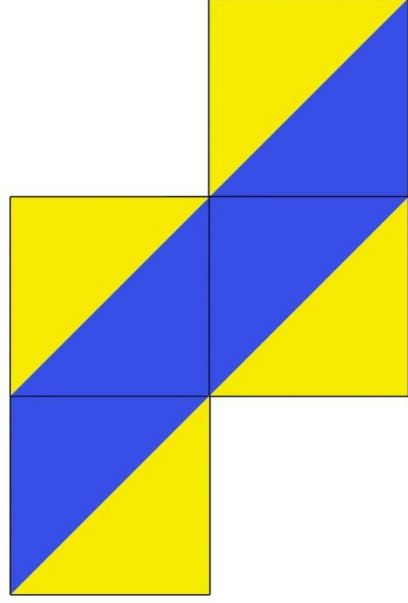
13. Дом




14. Конфета



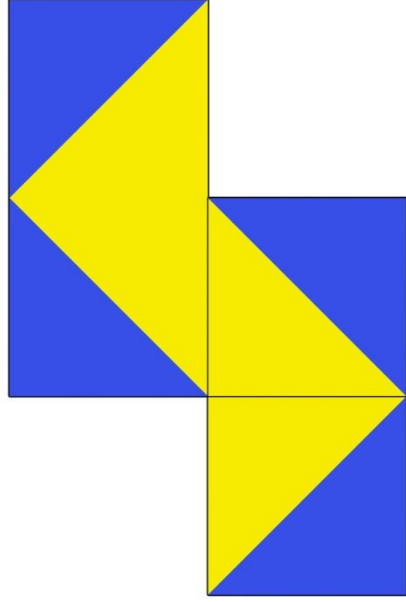
15. Бантик




16. Узор




17. Узор (2)



18. Гусь

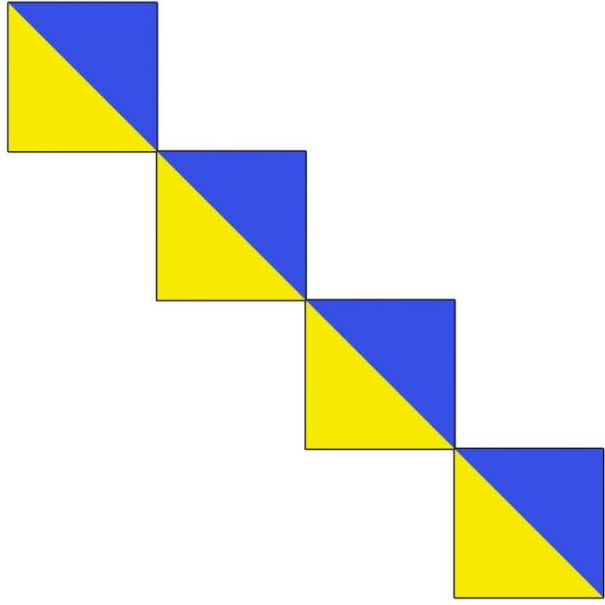


19. Паркет



20. Крюк

21. Песенка



22. Молния

